

# LES PISTES DE ROBIN



## La flore de Brach



Bienvenue à Brach,

Avec mon amie Aliénor, nous te donnons rendez-vous à l'espace qui porte son nom, dans le bourg, au nord de la mairie.

A partir de là, nous t'invitons à explorer avec nous la flore de ce petit village, niché au cœur du massif forestier médocain.

# À TOI DE JOUER !

Prends un crayon et une boussole avec ton livret car la balade fera appel à tes sens pour résoudre les énigmes.



Départ depuis l'Espace Aliénor (parking de la salle polyvalente). Prends le cheminement mixte qui contourne l'école et longe l'atelier communal.

## 1 Associe les panneaux de rues aux images de plantes locales



Passes devant le départ du parcours de santé qui se situe sur la droite et continue jusqu'au city stade. Traverse à l'allée du stade et continue le long du fossé.

## 2 Quelle est la plante barbu qui recouvre les branches de beaucoup d'arbres, mariage de champignon et d'algue et de couleur vert très pâle ?

- le gui       le lierre       l'usnée



Passes sur le petit pont de bois et continue sur la droite.



## 3 Charade

Mon premier est le contraire de vrai  
Mon second est la troisième lettre de l'alphabet  
Mon tout permet le bon écoulement des eaux

Réponse.....



Continue ta marche sur le parcours de santé à travers les molinies jusqu'à la piste gravée blanche et tourne à gauche vers l'espace de glisse.

## 4 Devinette

Je suis Râ toute la journée. A quelle plante associer les trackers du parc photovoltaïque ?

Réponse.....

Pars vers la droite et contourne la station d'épuration à lagunage.



## 5 Devinette

Je suis utilisé en vannerie. Je pousse en milieu humide. Vous me trouverez en train de filtrer les eaux usées. Je plie mais ne romps pas. Qui suis-je ? Où suis-je ?

Réponse.....

Continue le parcours de santé le long de la route de Saint-Laurent, prends le temps de résoudre la grille de mots mêlés.

## 6 Grille de mots mêlés

Trouve les mots cachés à l'horizontal et vertical.



ARBOUSIER	FARINE	OISEAU
BRUYÈRE	GLAND	PIN
CHAT	GENÊT	POISSON
CHÂTAIGNIER	MASSETTE	RÉSINE
CHIEN	MIEL	RONCE

R	O	N	C	E	R	F	A	R	I	N	E	C	M
A	A	R	Z	R	G	E	O	C	V	D	F	H	G
B	P	J	S	M	E	C	C	H	I	E	N	A	D
A	R	B	O	U	S	I	E	R	E	E	J	T	I
E	L	J	O	A	Y	T	Z	F	K	K	Q	A	O
B	H	S	I	E	C	G	E	N	E	T	W	I	U
R	A	U	S	S	H	H	L	P	X	M	E	G	Q
U	P	B	E	L	A	X	J	X	I	Z	K	N	D
Y	O	W	A	O	T	J	G	L	A	N	D	I	G
E	I	P	U	J	S	T	R	E	S	I	N	E	K
R	S	Q	P	W	M	W	K	X	H	A	E	R	D
E	S	H	G	E	I	M	A	S	S	E	T	T	E
J	O	I	I	S	E	W	N	Z	L	G	W	R	M
W	N	W	P	Q	L	P	I	N	A	P	T	F	Z

Au passage piétons, traverse la route de Saint-Laurent pour marcher sur chemin de Pampo.

## 7 Devinette imagée

En regardant les photos réponds à la question : quelle plante est à l'origine de ces réalisations ?




Réponse.....

Traverse le lotissement par l'allée Alban Hostein en regardant la forêt sur la gauche. Suis la voie et continue en direction de l'antenne relais jusqu'à la bifurcation.

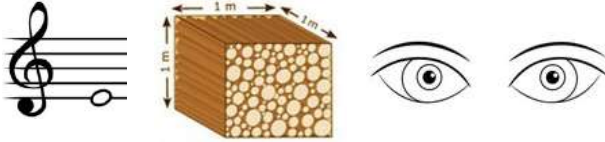
## 8 Une plante à trouver

Aquifoliacée aux feuilles persistantes, aux baies rouges dont les oiseaux se régalent, on m'utilise en décoration à Noël. L'origine française du mot a donné le verbe « houspiller ».



A gauche, prends la direction vers le chemin du Mayne Pauvre pour se rendre au lieu d'un bois à nommer.

## 9 Avec ce rébus, trouve le nom d'un " bois "



Réponse.....

Tourne à droite au Bois Mystérieux et continue jusqu'à la forêt pour rejoindre le lotissement " la Clé des Champs ".  
Suis le chemin, jusqu'à la barrière et tourne à droite dans le lotissement jusqu'à la route de Castelnaud.

## 10 Trouve l'intrus et entoure le

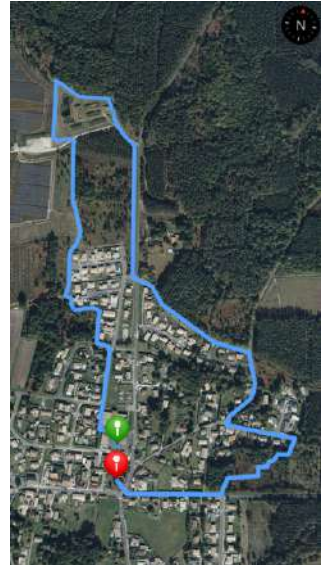
Lequel de ces végétaux n'est pas mellifère ?  
acacia - ajonc - pin - bourdaine - bruyère

Termine la marche en rejoignant la place de l'église

## 11 Des chiffres et des lettres

A l'aide de l'alphabet et de cette formule trouve le nom d'un arbre de la place de l'église.

$$13+1+(2 \times 18) + 15+(2 \times 14) + 9+5+18$$



Départ depuis la salle des Fêtes

A	B	C	D	E	F	G	H	I	J	K	L	M	N	O	P	Q	R	S	T	U	V	W	X	Y	Z
1	2	3	4	5	6	7	8	9	10	11	12	13	14	15	16	17	18	19	20	21	22	23	24	25	26

Réponse.....

Retrouve tout le tracé GPX du parcours en allant sur le QR code suivant.



Après avoir répondu à toutes ces questions, retourne à l'Office de Tourisme pour vérifier tes réponses et reçois une surprise !

Je te remercie pour ton aide !

accueil@medocpleinsud.com 05 64 31 07 77

